



LA MIA NONNA RATTO



A quanto pare abiti con un animale niente male!

Ora disegna il tuo "animale-persona". Qualche suggerimento?

Magari un topo che cucina, un elefante che legge, un pinguino che fa i compiti...



Attività ideata dall'Autrice Stella Nosella, da abbinare alla lettura del libro "La mia nonna ratto", illustrato da Lucia Carlini



LA MIA NONNA RATTO



Scoperta straordinaria! Il tuo animale può parlare!
Ma cosa ti direbbe? Disegna un fumetto e scrivi cosa racconta.



È non finisce qui... ora si va in scena! Mima il tuo animale, chi lo indovina vince!

Attività ideata dall'Autrice Stella Nosella, da abbinare alla lettura del libro "La mia nonna ratto", illustrato da Lucia Carlini



LA MIA NONNA RATTO



Scheda multidisciplinare di approfondimento per gli insegnanti a partire dal libro “La mia nonna ratto”


Italiano - lettura, scrittura e immaginario

Obiettivi: sviluppare comprensione del testo, arricchire il lessico delle emozioni, esercitare la scrittura creativa e conoscere l’immaginario mitologico.

Attività:

- circle time: condividere esperienze di assenze o cambiamenti;
- scrivere testi brevi a partire da “Un giorno mi sono accorto che...”;
- inventare dialoghi nei fumetti degli animali-persona;
- collegare gli animali-persona con chimere e figure mitologiche (sirene, centauri, minotauri, arpie...);
- inventare un nuovo animale mitologico di classe con nome, poteri e storia.

Attività ideata dall’Autrice Stella Nosella, da abbinare alla lettura del libro “La mia nonna ratto”, illustrato da Lucia Carlini



Arte e immagine

Obiettivi: esprimere emozioni attraverso il segno e i materiali, sviluppare creatività e fantasia visiva.

Attività:

- disegnare l'animale-persona o il "ritorno trasformato";
- realizzare collage e sculture con materiali misti (stoffa, bottoni, cartone);
- creare maschere o illustrazioni delle chimere inventate;
- organizzare una mostra mitologica di classe.

Teatro ed espressività corporea

Obiettivi: valorizzare l'espressività corporea, la collaborazione e la fantasia narrativa.

Attività:

- mimo degli animali-persona;
- improvvisazioni teatrali: "E se tornasse oggi...?";
- rappresentazioni di incontri tra creature mitiche e personaggi del libro.

Attività ideata dall'Autrice Stella Nosella, da abbinare alla lettura del libro "La mia nonna ratto", illustrato da Lucia Carlini



LA MIA NONNA RATTO



Scienze e natura

Obiettivi: conoscere animali reali, riflettere su percezioni e pregiudizi.

Attività:

- osservazione e confronto tra roditori (ratto, topo, criceto);
- discussione su animali amati e animali considerati ripugnanti;
- compilazione di una scheda naturalistica dell'animale-persona con dati scientifici reali e dettagli fantastici.

Storia e memoria familiare

Obiettivi: valorizzare tradizioni e memoria intergenerazionale.

Attività:

- intervistare i nonni su giochi, ricette, abitudini di un tempo;
- costruire un album dei ricordi di classe con testi, disegni e fotografie;
- collegare i racconti dei nonni alle invenzioni dei bambini.

Attività ideata dall'Autrice Stella Nosella, da abbinare alla lettura del libro "La mia nonna ratto", illustrato da Lucia Carlini



LA MIA NONNA RATTO



Educazione civica e inclusione

Obiettivi: sviluppare empatia, rispetto delle differenze e capacità di accoglienza.

Attività:

- discussione guidata: “Cosa vedono gli altri? Cosa vedo io?”;
- redigere la carta d’identità immaginaria dell’animale-persona (punti di forza e fragilità);
- riflettere su come ci si sente a non essere compresi dagli altri.


Matematica

Obiettivi: usare la matematica per dare forma alla fantasia.

Attività:

- proporzioni per costruire chimere: “Se un leone ha 4 zampe e un’aquila 2 ali, quante appendici avrà la nostra creatura?”;
- problemi logici: “Il nostro animale-persona mangia 3 biscotti al giorno, quanti in un mese?”;
- rappresentare animali-persona con forme geometriche (triangoli, cerchi, rettangoli).

Attività ideata dall’Autrice Stella Nosella, da abbinare alla lettura del libro “La mia nonna ratto”, illustrato da Lucia Carlini




Geografia

Obiettivi: scoprire leggende locali e collegate ai territori, collegare i miti al mondo reale.

Attività:

- costruire una mappa mitologica: segnare sul planisfero i luoghi di nascita di creature (sirene nel Mediterraneo, minotauro a Creta, draghi in Cina ed Europa...);
- ricerca di racconti locali: ogni bambino porta in classe una leggenda del proprio territorio (Dolomiti, Sicilia, lagune, Appennini...) e la collega al proprio animale-persona;
- inventare un luogo immaginario ispirato a storie locali (per esempio “La grotta dei topi parlanti sulle Dolomiti”, “L’isola dei gatti alati nella laguna”);
- costruire una carta geografica di classe con luoghi reali (leggende) e luoghi immaginari (creature inventate).

Attività ideata dall’Autrice Stella Nosella, da abbinare alla lettura del libro “La mia nonna ratto”, illustrato da Lucia Carlini



Obiettivo finale (opzionale)

Realizzare un progetto espositivo e performativo di classe che riunisca i lavori svolti nelle varie discipline.

- Mostra delle opere visive: esposizione di disegni, collage, mappe e maschere con titoli e brevi descrizioni scritte dagli alunni.
- Letture: condivisione di racconti, carte d'identità degli animali-persona e leggende locali rielaborate, accompagnate da immagini o illustrazioni.
- Rappresentazione teatrale: breve performance con animali-persona e creature mitiche locali, uso di maschere e costumi, eventuali elementi corali (canti, suoni, musiche).
- Evento conclusivo: i bambini fanno da guide alla mostra e presentano al pubblico (famiglie e altre classi) letture e performance.

Durata: circa 4-6 settimane di preparazione e un evento finale di circa 1 ora.

Risultati: valorizzare il lavoro multidisciplinare, stimolare creatività e collaborazione, rafforzare il legame tra scuola, territorio e famiglie.